

SCHNELL

Lieferprogramm

2023

gültig ab 1. April 2023



CAMINA



CAMA 1/2



CLASSICO



PRO-CLASSICO



LAGUNA



PRO-LAGUNA

Tausende Möglichkeiten
und nur **10 Produktionstage**
für Ihr individuelles Wunschbett

- Nachhaltige Rohstoffe & Produktion
- Höchste Stabilität & Langlebigkeit
- 100% Herstellung in Deutschland

COBURGER WERKSTÄTTEN 1894
100% AUS DEUTSCHER MANUFAKTUR



Bett PRO-CLASSICO mit Fußteil EFV in Holzart Buche natur



Bett CAMA 2 in Holzart Buche-wildkirsche (13)



Bett PRO-CLASSICO in Holzart Eiche natur

Die Möbel der COBURGER WERKSTÄTTEN 1894 werden grundsätzlich erst auf Bestellung in der von unseren Kunden gewünschten Ausführung angefertigt. Die Produktion erfolgt zu 100% in unseren eigenen Werkstätten im Coburger Land. **Das ist auch bei den Bettmodellen unseres Schnell-Lieferprogrammes nicht anders.** Aufgrund der Vielzahl an baulichen Optionen und mehreren Tausend möglichen Konfigurationen für jedes einzelne Bettgestell können auch diese Modelle nicht versandfertig am Lager liegen. Die kurzen Lieferzeiten sind natürlich nur in Verbindung mit einer umfangreichen Vorproduktion und Bevorratung aller erforderlichen Einzel-Bauteile dieser Bettmodelle in allen lieferbaren Größen und Varianten möglich. Sofort nach Eingang der Bestellung bearbeiten, verleimen, verpressen und verschleifen unsere Tischler in reiner Handarbeit mit größter Sorgfalt alle Komponenten Ihres Wunschbettes. Diese individuelle Endfertigung erfolgt an eigens für das Schnell-Lieferprogramm eingerichteten Arbeitsplätzen und nimmt noch etwa die Hälfte des gesamten Produktionsprozesses in Anspruch. Nach der Oberflächenbearbeitung, Qualitätskontrolle und Verpackung wird das Bett schließlich per Express-Spedition versendet.

Beachten Sie bitte die besonderen Hinweise zum Schnell-Lieferprogramm auf Seite 16.

Die gesamte Kollektion der COBURGER WERKSTÄTTEN 1894 finden Sie unter www.coburger-werkstaetten.de.



Modellreihe COBURGER KLASSIK (Grundmodelle)

Die Möglichkeiten



5 Massivholzarten,
viele Beiztöne und
2 Lack-Glanzgrade
zur Auswahl

7 Bettbreiten
4 Bettlängen

Bettseitenhöhe 17 cm
(Einbautiefe bis 17 cm)
oder auf Wunsch
Bettseitenhöhe 21 cm
(Einbautiefe bis 21 cm)

Aluminium-
Fußabschluss 4 cm
(Option)

Rahmenhöhe von
40 cm bis 50 cm
durch Fußerhöhung in
Zentimeterschritten
(Option)





Abbildung in Holzart Buche-wildkirsche (13)

CAMINA

Liege ohne Rückenlehne
(Holzoberfläche natur, geölt und gewachst)

■ Schnell-Lieferung (10 Arbeitstage + Transport):

Bitte beachten Sie die Hinweise und Kosten auf Seite 16

OPTIONEN (Aufpreis):

- SonderLängen
- Klare Lackierung (farblos, anstelle Öl-Wachs)
- Farbige gebeizt + klar lackiert
- Erhöhte Bettseite 21 cm (anstelle von 17 cm)
- Volle Einbautiefe
Alu-Winkelprofile, längsseitig durchgehend
> bei separater/nachträglicher Bestellung:
- Fußabschlüsse Aluminium, gebürstet
(nicht möglich bei Option Fuß-Erhöhung!)
- Fuß-Erhöhung (Verlängerung unterhalb Rahmen)
(Standard-Rahmenhöhe 40 cm)

	BUCHE	KERNBUCHE	EICHE	KIRSCHBAUM	NUSSEBAUM
90 x 200	1.117,-	1.206,-	1.676,-		
100 x 200	1.117,-	1.206,-	1.676,-		
120 x 200	1.147,-	1.240,-	1.725,-		
140 x 200	1.260,-	1.365,-	1.908,-		
160 x 200	1.274,-	1.380,-	1.932,-		
180 x 200	1.310,-	1.419,-	1.988,-		
200 x 200	1.344,-	1.457,-	2.046,-		
■ Schnell-Lieferung (10 Arbeitstage + Transport): Bitte beachten Sie die Hinweise und Kosten auf Seite 16					
190	98,-	98,-	98,-	nur im regulären Lieferprogramm	nur im regulären Lieferprogramm
210 / 220	165,-	165,-	165,-		
	180,-	180,-	180,-		
Farbgruppe 1	180,-	(-)	180,-		
Farbgruppe 2	(nur im regulären Lieferprogramm möglich)				
6	21 cm	245,-	245,-		
1	17 cm bzw. 21 cm	(enthalten)	(enthalten)		
		198,-	198,-		
4	Höhe + 4 cm	296,-	296,-		
3	Höhe + 1 bis 4 cm	98,-	98,-		
	Höhe + 5 bis 10 cm	198,-	198,-		

TECHNISCHE INFORMATIONEN

Material:	Massivholz, aus durchgehenden Lamellen verleimt; verdeckte Konstruktionsteile immer aus Buche
Oberflächen Ausführungen:	(Standard:) natur, geölt und gewachst, Option: (Aufpreis) farbig gebeizt + klar lackiert
Rückenlehne:	Liege ohne Rückenlehne
Länge:	INNEN = Nennmaß + 1 cm AUSSEN = Nennmaß + 11 cm
Breite:	INNEN = Nennmaß (bei VOLLER Einbautiefe 1,2 cm unter Nennmaß!) AUSSEN = Nennmaß + 6 cm
Rahmenhöhe (Oberkante Bettseite):	40 cm (ggf. zzgl. Alu-Fußabschluss oder Fußerhöhung zwischen 1 und 10 cm)
Höhe mit Einsteck-Rückenlehne:	ca. 49 cm über Rahmenhöhe
Bettseitenhöhe:	17 cm, optional 21 cm (Verbreiterung nach unten, ohne Einfluss auf die Rahmenhöhe)
Lattenrost-Auflagen:	längsseitig durchgehende Winkelprofile aus Aluminium (Breite 3 cm), Mittelaufgabe ab Bettbreite 140 (Breite 6 cm)
Einbautiefen:	bei Bettseitenhöhe 17 cm: 14 / 17 cm (drehbar zum Verändern der Einbautiefe) bei Bettseitenhöhe 21 cm: 15 / 18 / 21 cm (versetzbar u. drehbar zum Verändern der Einbautiefe)
Verbindungen:	stabile Schraubverbindung, für schnelle u. komfortable Montage

(-) ... Ausführung nicht möglich. Empf. Verkaufspreise in EURO inkl. MwSt.
... siehe Erläuterungen Seite 11. Alle Maßangaben sind Circa-Maße.
Änderungen und Irrtum vorbehalten.



Abbildung in Holzart Buche-wildkirsche (13)

CAMA 1

Bett mit Kopfabschluss
(Holzoberfläche **natur**, geölt und gewachst)

■ Schnell-Lieferung (10 Arbeitstage + Transport): **Bitte beachten Sie die Hinweise und Kosten auf Seite 16**

OPTIONEN (Aufpreis):

- **SonderLängen**
- **Klare Lackierung** (farblos, anstelle Öl-Wachs)
- **Farbig gebeizt + klar lackiert**
- **Erhöhte Bettseite 21 cm** (anstelle von 17 cm)
- **Volle Einbautiefe**
Alu-Winkelprofile, längsseitig durchgehend
> bei separater/nachträglicher Bestellung:
- **Fußabschlüsse Aluminium**, gebürstet
(nicht möglich bei Option Fuß-Erhöhung!)
- **Fuß-Erhöhung** (Verlängerung unterhalb Rahmen)
(Standard-Rahmenhöhe 40 cm)

	BUCHE	KERNBUCHE	EICHE	KIRSCHBAUM	NUSSEBAUM
90 x 200	1.694,-	1.789,-	2.371,-		
100 x 200	1.694,-	1.789,-	2.371,-		
120 x 200	1.726,-	1.826,-	2.424,-		
140 x 200	1.848,-	1.960,-	2.619,-		
160 x 200	1.863,-	1.976,-	2.646,-		
180 x 200	1.900,-	2.017,-	2.705,-		
200 x 200	1.937,-	2.058,-	2.767,-		
Bitte beachten Sie die Hinweise und Kosten auf Seite 16					
190	98,-	98,-	98,-	nur im regulären Lieferprogramm	nur im regulären Lieferprogramm
210 / 220	165,-	165,-	165,-		
	180,-	180,-	180,-		
Farbgruppe 1	180,-	(-)	180,-		
Farbgruppe 2	(nur im regulären Lieferprogramm möglich)				
6	21 cm	245,-	245,-		
1	17 cm bzw. 21 cm	(enthalten)	(enthalten)		
		198,-	198,-		
4	Höhe + 4 cm	296,-	296,-		
3	Höhe + 1 bis 4 cm	98,-	98,-		
	Höhe + 5 bis 10 cm	198,-	198,-		

TECHNISCHE INFORMATIONEN

Material:	Massivholz, aus durchgehenden Lamellen verleimt; verdeckte Konstruktionsteile immer aus Buche
Oberflächen Ausführungen:	(Standard:) natur, geölt und gewachst, Option: (Aufpreis) farbig gebeizt + klar lackiert
Rückenlehne:	Bett inklusive festem Massivholz-Kopfteil
Länge:	INNEN = Nennmaß + 1 cm AUSSEN = Nennmaß + 13 cm
Breite:	INNEN = Nennmaß (bei VOLLER Einbautiefe 1,2 cm unter Nennmaß!) AUSSEN = Nennmaß + 10,5 cm
Rahmenhöhe (Oberkante Bettseite):	40 cm (ggf. zzgl. Alu-Fußabschluss oder Fuß-Erhöhung zwischen 1 und 10 cm)
Höhe der Rückenlehne:	30 cm über Rahmenhöhe (= 70 cm bei Standard-Rahmenhöhe 40 cm)
Bettseitenhöhe:	17 cm, optional 21 cm (Verbreiterung nach unten, ohne Einfluss auf die Rahmenhöhe)
Lattenrost-Auflagen:	längsseitig durchgehende Winkelprofile aus Aluminium (Breite 3 cm), Mittellaufge ab Bettbreite 140 (Breite 6 cm)
Einbautiefen:	bei Bettseitenhöhe 17 cm: 14 / 17 cm (drehbar zum Verändern der Einbautiefe) bei Bettseitenhöhe 21 cm: 15 / 18 / 21 cm (versetzbar u. drehbar zum Verändern der Einbautiefe)
Verbindungen:	stabile Schraubverbindung, für schnelle u. komfortable Montage



Abbildung in Holzart Buche natur

CAMA 2

Bett mit Kopf- und Fußabschluss
(Holzoberfläche **natur**, geölt und gewachst)

■ **Schnell-Lieferung (10 Arbeitstage + Transport):**

Bitte beachten Sie die Hinweise und Kosten auf Seite 16

OPTIONEN (Aufpreis):

- **SonderLängen**
- **Klare Lackierung** (farblos, anstelle Öl-Wachs)
- **Farbig gebeizt + klar lackiert**
- **Erhöhte Bettseite 21 cm** (anstelle von 17 cm)
- **Volle Einbautiefe**
Alu-Winkelprofile, längsseitig durchgehend
> bei separater/nachträglicher Bestellung:
- **Fußabschlüsse Aluminium**, gebürstet
(nicht möglich bei Option Fuß-Erhöhung!)
- **Fuß-Erhöhung** (Verlängerung unterhalb Rahmen)
(Standard-Rahmenhöhe 40 cm)

6

1

4

3

	BUCHE	KERNBUCHE	EICHE	KIRSCHBAUM	NUSSEBAUM
90 x 200	2.193,-	2.288,-	2.949,-		
100 x 200	2.193,-	2.288,-	2.949,-		
120 x 200	2.225,-	2.325,-	3.002,-		
140 x 200	2.347,-	2.459,-	3.197,-		
160 x 200	2.362,-	2.475,-	3.224,-		
180 x 200	2.399,-	2.516,-	3.283,-		
200 x 200	2.436,-	2.557,-	3.345,-		
190	98,-	98,-	98,-		
210 / 220	165,-	165,-	165,-		
	180,-	180,-	180,-		
Farbgruppe 1	180,-	(-)	180,-		
Farbgruppe 2	(nur im regulären Lieferprogramm möglich)				
21 cm	245,-	245,-	295,-	nur im regulären Lieferprogramm	nur im regulären Lieferprogramm
17 cm bzw. 21 cm	(enthalten)	(enthalten)	(enthalten)		
	198,-	198,-	198,-		
Höhe + 4 cm	296,-	296,-	296,-		
Höhe + 1 bis 4 cm	98,-	98,-	98,-		
Höhe + 5 bis 10 cm	198,-	198,-	198,-		

TECHNISCHE INFORMATIONEN

Material:	Massivholz, aus durchgehenden Lamellen verleimt; verdeckte Konstruktionsteile immer aus Buche
Oberflächen Ausführungen:	(Standard:) natur, geölt und gewachst, Option: (Aufpreis) farbig gebeizt + klar lackiert
Rückenlehne:	Bett inklusive festem Massivholz-Kopfteil
Länge:	INNEN = Nennmaß + 1 cm AUSSEN = Nennmaß + 13 cm
Breite:	INNEN = Nennmaß (bei VOLLER Einbautiefe 1,2 cm unter Nennmaß!) AUSSEN = Nennmaß + 10,5 cm
Rahmenhöhe (Oberkante Bettseite):	40 cm (ggf. zzgl. Alu-Fußabschluss oder Fußerhöhung zwischen 1 und 10 cm)
Höhe der Rückenlehne:	30 cm über Rahmenhöhe (= 70 cm bei Standard-Rahmenhöhe 40 cm)
Bettseitenhöhe:	17 cm, optional 21 cm (Verbreiterung nach unten, ohne Einfluss auf die Rahmenhöhe)
Lattenrost-Auflagen:	längsseitig durchgehende Winkelprofile aus Aluminium (Breite 3 cm), Mittelaufgabe ab Bettbreite 140 (Breite 6 cm)
Einbautiefen:	bei Bettseitenhöhe 17 cm: 14 / 17 cm (drehbar zum Verändern der Einbautiefe) bei Bettseitenhöhe 21 cm: 15 / 18 / 21 cm (versetzbar u. drehbar zum Verändern der Einbautiefe)
Verbindungen:	stabile Schraubverbindung, für schnelle u. komfortable Montage

(-) ... Ausführung nicht möglich. Empf. Verkaufspreise in EURO inkl. MwSt.
 1 ... siehe Erläuterungen Seite 11. Alle Maßangaben sind Circa-Maße.
 Änderungen und Irrtum vorbehalten.



Abbildung in Holzart Kernbuche natur

CLASSICO

Bett mit Kopfteil
(Holzoberfläche **natur**, geölt und gewachst)

■ **Schnell-Lieferung (10 Arbeitstage + Transport):** **Bitte beachten Sie die Hinweise und Kosten auf Seite 16**

OPTIONEN (Aufpreis):

- SonderLängen
- Klare Lackierung (farblos, anstelle Öl-Wachs)
- Farbig gebeizt + klar lackiert
- Erhöhte Bettseite 21 cm (anstelle von 17 cm)
- Volle Einbautiefe
Alu-Winkelprofile, längsseitig durchgehend
> bei separater/nachträglicher Bestellung:
- Fußabschlüsse **Aluminium**, gebürstet
(nicht möglich bei Option Fuß-Erhöhung!)
- **Fuß-Erhöhung** (Verlängerung unterhalb Rahmen)
(Standard-Rahmenhöhe 40 cm)
- **Erhöhtes Fußteil "EVG"**
(vollmassiv u. geschlossen, Länge + 2,5 cm)



	BUCHHE	KERNBUCHHE	EICHE	KIRSCHBAUM	NUSSBAUM
90 x 200	1.697,-	1.856,-	2.441,-		
100 x 200	1.697,-	1.856,-	2.441,-		
120 x 200	1.761,-	1.927,-	2.535,-		
140 x 200	1.844,-	2.017,-	2.656,-		
160 x 200	1.940,-	2.123,-	2.795,-		
180 x 200	2.016,-	2.206,-	2.908,-		
200 x 200	2.098,-	2.297,-	3.029,-		
190	98,-	98,-	98,-	nur im regulären Lieferprogramm	nur im regulären Lieferprogramm
210 / 220	165,-	165,-	165,-		
	180,-	180,-	180,-		
Farbgruppe 1	180,-	(-)	180,-		
Farbgruppe 2	(nur im regulären Lieferprogramm möglich)				
6 21 cm	245,-	245,-	295,-		
1 17 cm bzw. 21 cm	(enthalten)	(enthalten)	(enthalten)		
	198,-	198,-	198,-		
4 Höhe + 4 cm	296,-	296,-	296,-		
3 Höhe + 1 bis 4 cm	98,-	98,-	98,-		
	198,-	198,-	198,-		
8 Höhe + 30 cm	499,-	499,-	578,-		

TECHNISCHE INFORMATIONEN

Material:	Massivholz, aus durchgehenden Lamellen verleimt; verdeckte Konstruktionsteile immer aus Buche
Oberflächen Ausführungen:	(Standard:) natur, geölt und gewachst, Option: (Aufpreis) farbig gebeizt + klar lackiert
Rückenlehne:	Bett inklusive festem Massivholz-Kopfteil
Länge:	INNEN = Nennmaß + 1 cm AUSSEN = Nennmaß + 20,5 cm
Breite:	INNEN = Nennmaß (bei VOLLER Einbautiefe 1,2 cm unter Nennmaß!) AUSSEN = Nennmaß + 10,5 cm
Rahmenhöhe (Oberkante Bettseite):	5 40 cm (ggf. zzgl. Alu-Fußabschluss oder Fußerhöhung zwischen 1 und 10 cm)
Höhe der Rückenlehne:	7 53 cm über Rahmenhöhe (= 93 cm bei Standard-Rahmenhöhe 40 cm)
Bettseitenhöhe:	6 17 cm, optional 21 cm (Verbreiterung nach unten, ohne Einfluss auf die Rahmenhöhe)
Lattenrost-Auflagen:	längsseitig durchgehende Winkelprofile aus Aluminium (Breite 3 cm), Mittelaufgabe ab Bettbreite 140 (Breite 6 cm)
Einbautiefen:	1 bei Bettseitenhöhe 17 cm: 14 / 17 cm (drehbar zum Verändern der Einbautiefe) bei Bettseitenhöhe 21 cm: 15 / 18 / 21 cm (versetzbar u. drehbar zum Verändern der Einbautiefe)
Verbindungen:	stabile Schraubverbindung, für schnelle u. komfortable Montage



Abbildung in Holzart Eiche natur

PRO-CLASSICO

Bett mit Kopfteil
(Holzoberfläche **natur**, geölt und gewachst)

■ **Schnell-Lieferung (10 Arbeitstage + Transport):**

Bitte beachten Sie die Hinweise und Kosten auf Seite 16

OPTIONEN (Aufpreis):

- **SonderLängen**
- **Klare Lackierung** (farblos, anstelle Öl-Wachs)
- **Farbig gebeizt + klar lackiert**
- **Erhöhte Bettseite 21 cm** (anstelle von 17 cm)
- **Volle Einbautiefe**
Alu-Winkelprofile, längsseitig durchgehend
> bei separater/nachträglicher Bestellung:
- **Fußabschlüsse Aluminium**, gebürstet
(nicht möglich bei Option Fuß-Erhöhung!)
- **Fuß-Erhöhung** (Verlängerung unterhalb Rahmen)
(Standard-Rahmenhöhe 44 cm)
- **Erhöhtes Fußteil "EFV"**
(vollmassiv u. geschlossen, Länge + 2,5 cm)

6

1

4

3

8

TECHNISCHE INFORMATIONEN

Material:	Massivholz, aus durchgehenden Lamellen verleimt; verdeckte Konstruktionsteile immer aus Buche
Oberflächen Ausführungen:	(Standard): natur, geölt und gewachst, Option: (Aufpreis) farbig gebeizt + klar lackiert
Rückenlehne:	Bett inklusive festem Massivholz-Kopfteil
Länge:	INNEN = Nennmaß + 1 cm AUSSEN = Nennmaß + 20,5 cm
Breite:	INNEN = Nennmaß (bei VOLLER Einbautiefe 1,2 cm unter Nennmaß!) AUSSEN = Nennmaß + 10,5 cm
Rahmenhöhe (Oberkante Bettseite):	5 44 cm (ggf. zzgl. Alu-Fußabschluss oder Fußerhöhung zwischen 1 und 6 cm)
Höhe der Rückenlehne:	7 53 cm über Rahmenhöhe (= 97 cm bei Standard-Rahmenhöhe 44 cm)
Bettseitenhöhe:	6 21 cm
Lattenrost-Auflagen:	längsseitig durchgehende Winkelprofile aus Aluminium (Breite 3 cm), Mittelaufgabe ab Bettbreite 140 (Breite 6 cm)
Einbautiefen:	1 15 / 18 / 21 cm (versetzbar u. drehbar zum Verändern der Einbautiefe)
Verbindungen:	stabile Schraubverbindung, für schnelle u. komfortable Montage

	BUCHE	KERNBUCHE	EICHE	KIRSCHBAUM	NUSSEBAUM
90 x 200	2.101,-	2.300,-	2.989,-		
100 x 200	2.101,-	2.300,-	2.989,-		
120 x 200	2.180,-	2.387,-	3.105,-		
140 x 200	2.284,-	2.501,-	3.254,-		
160 x 200	2.405,-	2.633,-	3.427,-		
180 x 200	2.498,-	2.737,-	3.566,-		
200 x 200	2.602,-	2.851,-	3.715,-		
190	98,-	98,-	98,-	nur im regulären Lieferprogramm	nur im regulären Lieferprogramm
210 / 220	165,-	165,-	165,-		
	180,-	180,-	180,-		
Farbgruppe 1	180,-	(-)	180,-		
Farbgruppe 2	(nur im regulären Lieferprogramm möglich)				
21 cm	(= Standard)	(= Standard)	(= Standard)		
21 cm	(enthalten)	(enthalten)	(enthalten)		
	198,-	198,-	198,-		
Höhe + 4 cm	296,-	296,-	296,-		
Höhe + 1 bis 6 cm	198,-	198,-	198,-		
Höhe + 30 cm	499,-	499,-	578,-		

(-) ... Ausführung nicht möglich. Empf. Verkaufspreise in EURO inkl. MwSt.
Alle Maßangaben sind Circa-Maße. Änderungen und Irrtum vorbehalten.

1 ... siehe Erläuterungen Seite 11.



Abbildung in Holzart Buche-maron (15)

LAGUNA

Bett mit Kopfteil

(Holzoberfläche natur, geölt und gewachst)

■ **Schnell-Lieferung (10 Arbeitstage + Transport):**

Bitte beachten Sie die Hinweise und Kosten auf Seite 16

OPTIONEN (Aufpreis):

- **SonderLängen**
- **Klare Lackierung** (farblos, anstelle Öl-Wachs)
- **Farbig gebeizt + klar lackiert**
- **Erhöhte Bettseite 21 cm** (anstelle von 17 cm)
- **Volle Einbautiefe**
Alu-Winkelprofile, längsseitig durchgehend
> bei separater/nachträglicher Bestellung:
- **Fußabschlüsse Aluminium**, gebürstet
(nicht möglich bei Option Fuß-Erhöhung!)
- **Fuß-Erhöhung** (Verlängerung unterhalb Rahmen)
(Standard-Rahmenhöhe 40 cm)
- **Erhöhtes Fußteil "EVG"**
(vollmassiv u. geschlossen, Länge + 2,5 cm)



	BUCHHE	KERNBUCHHE	EICHE	KIRSCHBAUM	NUSSBAUM
90 x 200	1.612,-	1.763,-	2.315,-		
100 x 200	1.612,-	1.763,-	2.315,-		
120 x 200	1.671,-	1.828,-	2.403,-		
140 x 200	1.874,-	2.050,-	2.697,-		
160 x 200	1.954,-	2.138,-	2.815,-		
180 x 200	2.049,-	2.244,-	2.959,-		
200 x 200	2.128,-	2.330,-	3.073,-		
■ Schnell-Lieferung (10 Arbeitstage + Transport): Bitte beachten Sie die Hinweise und Kosten auf Seite 16					
190	98,-	98,-	98,-	nur im regulären Lieferprogramm	nur im regulären Lieferprogramm
210 / 220	165,-	165,-	165,-		
	180,-	180,-	180,-		
Farbgruppe 1	180,-	(-)	180,-		
Farbgruppe 2	(nur im regulären Lieferprogramm möglich)				
6 21 cm	245,-	245,-	295,-		
1 17 cm bzw. 21 cm	(enthalten)	(enthalten)	(enthalten)		
	198,-	198,-	198,-		
4 Höhe + 4 cm	296,-	296,-	296,-		
3 Höhe + 1 bis 4 cm	98,-	98,-	98,-		
	198,-	198,-	198,-		
8 Höhe + 30 cm	499,-	499,-	578,-		

TECHNISCHE INFORMATIONEN

Material:	Massivholz, aus durchgehenden Lamellen verleimt; verdeckte Konstruktionsteile immer aus Buche
Oberflächen Ausführungen:	(Standard: natur, geölt und gewachst, Option: (Aufpreis) farbig gebeizt + klar lackiert
Rückenlehne:	Bett inklusive festem Massivholz-Kopfteil
Länge:	INNEN = Nennmaß + 1 cm AUSSEN = Nennmaß + 20,5 cm
Breite:	INNEN = Nennmaß (bei VOLLER Einbautiefe 1,2 cm unter Nennmaß!) AUSSEN = Nennmaß + 10,5 cm
Rahmenhöhe (Oberkante Bettseite):	40 cm (ggf. zzgl. Alu-Fußabschluss oder Fußerhöhung zwischen 1 und 10 cm)
Höhe der Rückenlehne:	53 cm über Rahmenhöhe (= 93 cm bei Standard-Rahmenhöhe 40 cm)
Bettseitenhöhe:	17 cm, optional 21 cm (Verbreiterung nach unten, ohne Einfluss auf die Rahmenhöhe)
Lattenrost-Auflagen:	längsseitig durchgehende Winkelprofile aus Aluminium (Breite 3 cm), Mittelauflage ab Bettbreite 140 (Breite 6 cm)
Einbautiefen:	bei Bettseitenhöhe 17 cm: 14 / 17 cm (drehbar zum Verändern der Einbautiefe) bei Bettseitenhöhe 21 cm: 15 / 18 / 21 cm (versetzbar u. drehbar zum Verändern der Einbautiefe)
Verbindungen:	stabile Schraubverbindung, für schnelle u. komfortable Montage



Abbildung in Holzart Eiche natur

PRO-LAGUNA

Bett mit Kopfteil
(Holzoberfläche **natur**, geölt und gewachst)

■ **Schnell-Lieferung (10 Arbeitstage + Transport):**

Bitte beachten Sie die Hinweise und Kosten auf Seite 16

OPTIONEN (Aufpreis):

- **SonderLängen**
- **Klare Lackierung** (farblos, anstelle Öl-Wachs)
- **Farbig gebeizt + klar lackiert**
- **Erhöhte Bettseite 21 cm** (anstelle von 17 cm)
- **Volle Einbautiefe**
Alu-Winkelprofile, längsseitig durchgehend
> bei separater/nachträglicher Bestellung:
- **Fußabschlüsse Aluminium**, gebürstet
(nicht möglich bei Option Fuß-Erhöhung!)
- **Fuß-Erhöhung** (Verlängerung unterhalb Rahmen)
(Standard-Rahmenhöhe 44 cm)
- **Erhöhtes Fußteil "EFV"**
(vollmassiv u. geschlossen, Länge + 2,5 cm)



	BUCHÉ	KERNBUCHÉ	EICHE	KIRSCHBAUM	NUSSBAUM
90 x 200	1.994,-	2.181,-	2.835,-		
100 x 200	1.994,-	2.181,-	2.835,-		
120 x 200	2.068,-	2.264,-	2.944,-		
140 x 200	2.321,-	2.542,-	3.307,-		
160 x 200	2.421,-	2.652,-	3.452,-		
180 x 200	2.541,-	2.784,-	3.628,-		
200 x 200	2.639,-	2.881,-	3.769,-		
Bitte beachten Sie die Hinweise und Kosten auf Seite 16					
190	98,-	98,-	98,-	nur im regulären Lieferprogramm	nur im regulären Lieferprogramm
210 / 220	165,-	165,-	165,-		
	180,-	180,-	180,-		
Farbgruppe 1	180,-	(-)	180,-		
Farbgruppe 2	(nur im regulären Lieferprogramm möglich)				
6	21 cm	(= Standard)	(= Standard)	(= Standard)	
1	21 cm	(enthalten)	(enthalten)	(enthalten)	
		198,-	198,-	198,-	
4	Höhe + 4 cm	296,-	296,-	296,-	
3	Höhe + 1 bis 6 cm	198,-	198,-	198,-	
8	Höhe + 30 cm	499,-	499,-	578,-	

TECHNISCHE INFORMATIONEN

Material:	Massivholz, aus durchgehenden Lamellen verleimt; verdeckte Konstruktionsteile immer aus Buche
Oberflächen Ausführungen:	(Standard): natur, geölt und gewachst, Option: (Aufpreis) farbig gebeizt + klar lackiert
Rückenlehne:	Bett inklusive festem Massivholz-Kopfteil
Länge:	INNEN = Nennmaß + 1 cm AUSSEN = Nennmaß + 20,5 cm
Breite:	INNEN = Nennmaß (bei VOLLER Einbautiefe 1,2 cm unter Nennmaß!) AUSSEN = Nennmaß + 10,5 cm
Rahmenhöhe (Oberkante Bettseite):	5 44 cm (ggf. zzgl. Alu-Fußabschluss oder Fußerhöhung zwischen 1 und 6 cm)
Höhe der Rückenlehne:	7 53 cm über Rahmenhöhe (= 97 cm bei Standard-Rahmenhöhe 44 cm)
Bettseitenhöhe:	6 21 cm
Lattenrost-Auflagen:	längsseitig durchgehende Winkelprofile aus Aluminium (Breite 3 cm), Mittelauflage ab Bettbreite 140 (Breite 6 cm)
Einbautiefen:	1 15 / 18 / 21 cm (versetzbar u. drehbar zum Verändern der Einbautiefe)
Verbindungen:	stabile Schraubverbindung, für schnelle u. komfortable Montage

(-) ... Ausführung nicht möglich. Empf. Verkaufspreise in EURO inkl. MwSt.
Alle Maßangaben sind Circa-Maße. Änderungen und Irrtum vorbehalten.

1 ... siehe Erläuterungen Seite 11.

Modellreihe COBURGER KLASSIK

Grundmodell und "PRO"-Variante - Wo liegen die Unterschiede?



links: Grundmodell

rechts: "PRO"-Variante



Unterschiede	Grundmodell	"PRO"-Variante
Technik		
Rahmenhöhe:	40 cm (optional bis 50 cm)	44 cm (optional bis 50 cm)
Bettseitenhöhe:	17 cm (optional 21 cm)	21 cm
Einbautiefen:	14 / 17 cm (verstellbar)	15 / 18 / 21 cm (verstellbar)
Design	Die FüÙe an Kopfteil und Fußteil der PRO-Variante sind in der Seitenansicht aus stärkerem Material gefertigt, also optisch etwas "kräftiger" gestaltet als die des Grundmodells (Frontalansicht gleich).	

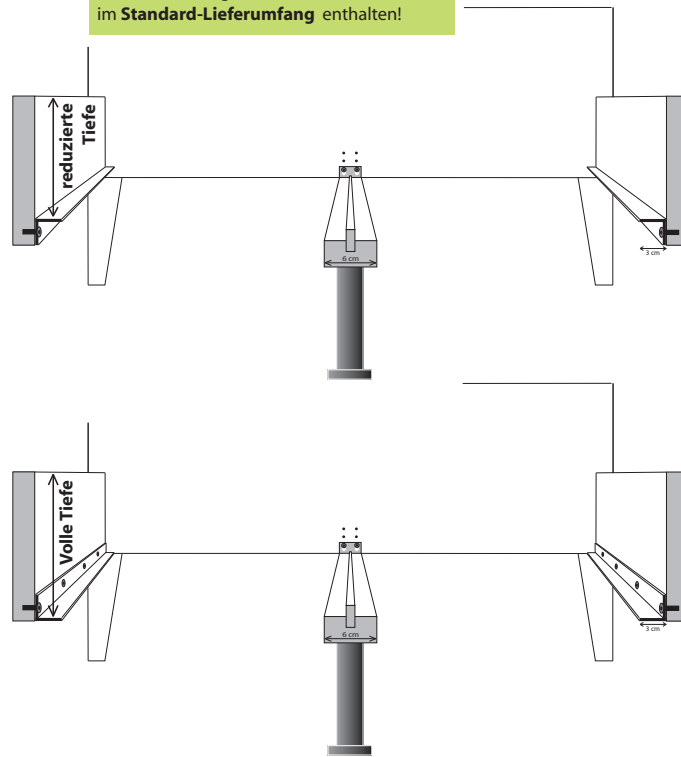
Technische Erläuterungen

1 Auflageleisten (längsseitig)

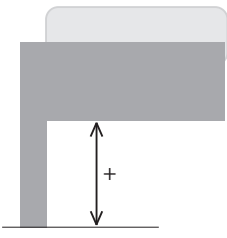
(ab Breite 140 muss auch der mitgelieferte Mittelträger montiert werden)

Variable Einbautiefe

durch Drehen bzw. Versetzen der seitlichen Aluminium-"L"-Winkelprofile (und Mittelauflegeleiste ab Bettbreite 140) im **Standard-Lieferumfang** enthalten!



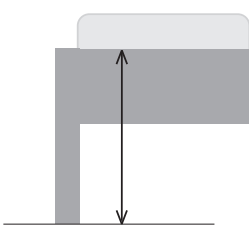
3 Fuß-Erhöpfung



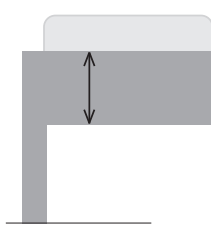
4 Fußabschluss Alu



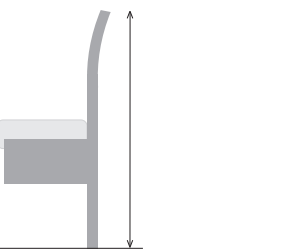
5 Rahmenhöhe



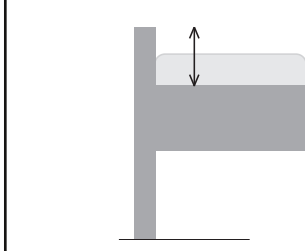
6 Bettseitenhöhe



7 Rückenhöhe



8 Erhöhtes Fußteil



Allgemeine Hinweise:

Die Produktabbildungen dieser Preisliste zeigen zum Teil auch Optionen, die nur gegen Aufpreis erhältlich sind. Preisangaben umfassen nicht Lattenroste, Matratzen, sonstige Auflagen oder Dekoration. Auflageleisten für Lattenroste sind in der jeweiligen Standardausführung bei Bettgestellen im Lieferumfang enthalten.

Bettgrößen-Bezeichnungen betreffen stets das Matratzen-Nennmaß, nicht die Außenmaße und auch nicht das exakte lichte Innenmaß des Bettgestells. Alle Maßangaben dieser Preisliste sind als Circa-Maße zu verstehen. Änderungen und Irrtum bleiben stets vorbehalten.

Grundsätzlich sind unsere Bettgestelle für alle gängigen Liegesysteme geeignet. Die Prüfung der Einsetzbarkeit eines bestimmten Liegesystems obliegt jedoch allein dem Käufer.

Werden unsere Produkte nicht gemäß Aufbauanleitung mit allen zugehörigen Bauteilen montiert oder sonstige Eingriffe in die Konstruktion vorgenommen, so geschieht dies auf eigene Gefahr. Insoweit erlischt die Gewährleistung für Konstruktion, Stabilität und Geräuschfreiheit. Insbesondere muss bei Bettgestellen ab einer Breite von 140 cm eine im Lieferumfang enthaltene Mittelauflegeleiste immer korrekt eingebaut werden.



Holzarten, Farbtöne, Oberflächen

Die meisten unserer Produkte werden in mehreren verschiedenen Holzarten angeboten und gefertigt. Die Antwort auf die Frage, in welchen Holzarten ein bestimmtes Möbelstück hergestellt wird, finden Sie in dieser Preisliste beim jeweiligen Produkt. Bei Möbeln aus Holz ist die Holzart, also das Material, aus dem das Möbelstück gefertigt wird, von der Art (und dem Farbton) der Oberflächenbearbeitung zu unterscheiden:

Die Holzoberflächen können zum einen farblos (z.B. mit klarem Holzöl oder farblosem Lack) versiegelt werden. Dadurch wird das Holz geschützt und die natürliche Holzfarbe zur Geltung gebracht. Zum anderen können bei hellen Hölzern, wie Buche oder Eiche, durch den Auftrag von farbigen Beizen auch andere elegante Farbtöne erzielt werden. Die stets noch erforderliche Versiegelung der farbig gebeizten Oberflächen erfolgt durch eine klare (farblose) Lackierung.

Die zur Auswahl stehenden Beiztöne sind - entsprechend dem Mehraufwand der Bearbeitung - in 2 verschiedene Farbgruppen (siehe Übersicht) mit unterschiedlichen Aufpreisen unterteilt.

Generell ist zu beachten, dass Farbton und Struktur von Massivholz naturbedingt von Baumstamm zu Baumstamm unterschiedlich ausfallen. Damit variiert nicht nur das Erscheinungsbild natur geölter Oberflächen, sondern auch das von Beiztönen sowohl im Hinblick auf den Farbton als auch auf die Hell-Dunkel-Deckung der Beize. Hieraus resultierende Farbunterschiede sind ein Echtheitsmerkmal für Massivholz und stellen keinen Reklamationsgrund dar.

Für die klare (farblose) Lackierung in Verbindung mit Beiztönen sind unterschiedliche Glanzgrade möglich: Der Standard-Glanzgrad für unsere Produkte ist seidenglänzend. Auf Wunsch ist jedoch auch eine Lackierung mit dem Glanzgrad natur-matt (Aufpreis) möglich:

Glanzgrade der Lackierung:

standard: **seidenglänzend** (Hydro-Lack)

optional: **natur-matt** (DD-Lack,
Aufpreis 78,00 € je Kommission)

Naturhölzer

(mit Öl-Wachs-Oberfläche)



BUCHE natur



KERNBUCHE natur



EICHE natur

Eiche, farbig lasiert

mit Öl-Wachs-Oberfläche
(Aufpreis wie Farbgruppe 1)



EICHE-WEISS, öl-wachs



EICHE-GRAU, öl-wachs

Farbig gebeizte + klar lackierte Oberflächen

Farbgruppe 1:



Farbgruppe 2:

(nur im regulären Lieferprogramm möglich)

Wichtige Hinweise zum Schnell-Lieferprogramm

1. Liefergebiet

Lieferungen im Rahmen unseres Schnell-Lieferprogrammes sind derzeit **nur innerhalb von Deutschland** (Festland), nach **Belgien**, in die **Niederlande** und nach **Österreich** möglich.

2. Lieferzeit

Die Lieferzeit für Produkte im Rahmen unseres Schnell-Lieferprogrammes beträgt innerhalb **Deutschland** (Festland) **12 Arbeitstage**, nach **Belgien, Niederlande, Österreich 15 Arbeitstage**

Fristlauf jeweils ab **geklärtem** Auftragseingang; Hinweis: **Samstage und Sonntage sowie Feiertage in Bayern** gelten nicht als Arbeitstage, ausgenommen sind auch unsere **Urlaubszeiten**, wie z.B. 31.07. – 12.08.23 und 22.12.23 – 07.01.24.

Sollte es in Ausnahmefällen zu einer Verlängerung dieser Lieferfristen von mehr als 2 Arbeitstagen kommen, wird dem Kunden der Express-Zuschlag wieder gutgeschrieben. Die Ablehnung der Abnahme durch den Kunden (Wandelung) ist erst ab einer Überschreitung der Schnelllieferfrist von mehr als 5 Arbeitstagen zulässig. Sonstige Ersatzforderungen oder Preisnachlässe (Minderung) sind ausgeschlossen.

3. Bestellung

Versehen Sie bitte alle Bestellungen, für die Sie unseren Schnell-Lieferservice in Anspruch nehmen wollen, mit einem **eindeutigen Hinweis, wie „Schnell-Lieferung“ oder „Express-Lieferung“** **Nicht ausreichend sind insbesondere häufig gebrauchte Bemerkungen, wie z.B. „eilt sehr“, „dringend“ oder „so schnell wie möglich“**. Solche Bestellungen werden von uns als Aufträge mit regulärer Lieferzeit bestätigt und bearbeitet.

Beachten Sie bitte, dass nachträgliche Auftragsänderungen oder Stornierungen im Schnell-Lieferprogramm in der Regel nicht mehr kostenfrei möglich sind, da die Bestellungen meist noch am gleichen Tag in Produktion gehen müssen. Auch diese Produkte werden kundenspezifisch erst auf Bestellung von uns angefertigt und liegen nicht versandfertig am Lager.

4. Kosten

Für die vorgezogene Produktion und den Expressversand der Produkte müssen wir unseren Mehraufwand anteilig wie folgt in Rechnung stellen (alle nachfolgenden Preisangaben sind Netto-Preise und gelten zzgl. deutsche gesetzl. MwSt.):

a) Express-Zuschlag: 83,- € zzgl. MwSt. je Bett/Liege

Gilt für jede Bestellung zur Schnell-Lieferung unabhängig vom Bestellwert.

Sollten wir in Einzelfällen die Lieferzeit von 12 bzw. 15 Arbeitstagen (bis zum ersten Zustellversuch der Spedition) nicht einhalten können, werden wir Ihnen diesen Express-Zuschlag nicht in Rechnung stellen bzw. wieder gutschreiben.

Lieferverzögerungen, die sich daraus ergeben, dass die Anlieferung kundenseitig nicht an allen Wochentagen von Montag bis Freitag oder nur während eingeschränkter Anlieferzeiten möglich ist, sind hiervon ausgenommen und vom Kunden selbst zu vertreten.

b) Allgemeine Versandkosten

Abhängig vom **Bestellwert** (= Gesamt-Verkaufswarenwert der aus dem Schnell-Lieferprogramm für dieselbe Lieferadresse gleichzeitig bestellten Produkte - ohne Express-Zuschlag) werden zusätzlich allgemeine Versandkosten wie folgt anteilig in Rechnung gestellt:

Deutschland (nur Festland):

- Bestellwert (Verkaufspreis) **unter 1.500,- €**: 50,- € zzgl. MwSt. anteilige Versandkosten (ab 1.500,- frachtfrei)
- Lieferungen an **Privatkunden-Adressen im Auftrag eines Handelspartners**: 45,- € zzgl. MwSt. Logistik-Zuschlag (Lieferung bis Haustür, ohne Aufbauservice)

Belgien, Niederlande, Österreich:

- Bestellwert (Verkaufspreis) **unter 1.500,- €**: 99,- € zzgl. MwSt. anteilige Versandkosten
- Bestellwert (Verkaufspreis) **ab 1.500,- €**: 49,- € zzgl. MwSt. anteilige Versandkosten
- Lieferungen an **Privatkunden-Adressen**: derzeit leider nicht möglich

Allgemeine Geschäftsbedingungen der COBURGER WERKSTÄTTEN 1894 GmbH

Allen Verträgen über Lieferungen von Produkten aus der aktuellen Preisliste sowie allen sonstigen Produkten oder Leistungen der **COBURGER WERKSTÄTTEN 1894 GmbH** liegen – auch wenn nicht jeweils gesondert vereinbart – ausschließlich die nachfolgenden Geschäftsbedingungen zugrunde. Spätestens mit Entgegennahme der Ware gelten die Bedingungen als angenommen. Einkaufsbedingungen des Käufers und mündliche Abreden sind unwirksam, soweit diese von uns nicht schriftlich bestätigt worden sind.

1. Preise

Preise sind, soweit nicht anders angegeben, in EURO, netto zzgl. der jeweils gültigen gesetzlichen Mehrwertsteuer zu verstehen und gelten ab Werk.

2. Erfüllungsort und Gerichtsstand

Erfüllungsort für Lieferung und Zahlung ist der Sitz der **COBURGER WERKSTÄTTEN 1894 GmbH**. Als Gerichtsstand gilt für beide Vertragspartner Coburg als vereinbart, soweit dies rechtlich zulässig ist.

3. Lieferung

Die Lieferung der Ware erfolgt ab Werk Untersiemau. Die Versandkosten trägt gemäß der aktuellen Versandkostenabrechnung der Käufer, soweit nicht ausdrücklich etwas Abweichendes vereinbart wird. Die Ware wird nach unserem Ermessen hinreichend sicher für den Versand verpackt. Soweit wir die Versendung übernehmen, sind wir bemüht, für den Käufer unter Berücksichtigung der Transportsicherheit die günstigste Versandform zu wählen. Eine Haftung kann hierfür jedoch nicht übernommen werden.

Die Gefahr geht auf den Käufer über, sobald die abgerufene Ware für den Versand ausgesondert oder dem Käufer die Versandbereitschaft mitgeteilt wurde. Dies gilt auch, soweit der Versand durch uns vorgenommen wird.

Schadensersatzansprüche gegen uns sind in allen genannten Fällen grundsätzlich ausgeschlossen. Solche können nur gegenüber dem Transportunternehmen geltend gemacht werden.

Ist die Lieferung der Ware vereinbart, so kann die Ware nach unserem Ermessen durch eigene Lieferfahrzeuge, durch Spedition oder Paketdienst erfolgen. Der Käufer ist verpflichtet, sich äußerlich an der Verpackung erkennbare Transportschäden sofort bei der Warenannahme vom Spediteur schriftlich bestätigen zu lassen. Verdeckte Schäden an der Ware selbst, die der Verpackung nicht anzusehen waren, müssen uns spätestens innerhalb von 3 Werktagen nach Anlieferung schriftlich mitgeteilt werden. Bei Nichteinhaltung dieser Frist trägt der Käufer das Risiko bzw. die Kosten des Transportschadens.

4. Termine

Alle Terminangaben gelten grundsätzlich als unverbindliche Circa-Termine und stehen unter dem Vorbehalt produktionsbedingter Verzögerungen. Bei Produkten, die kundenspezifisch erst auf Bestellung von uns angefertigt werden, berechnen wir auch Lieferverzögerungen bis zum Doppelten der ursprünglich avisierten Lieferzeit nicht zur Kaufpreisminderung oder zum Rücktritt vom Vertrag.

Werden ausnahmsweise verbindliche Lieferfristen vereinbart, behalten wir uns eine Lieferverzögerung von maximal 14 Tagen vor. Sollte die Lieferung auch innerhalb dieser Frist nicht erfolgen, kann der Käufer eine angemessene Nachfrist setzen. Erst nach deren ergebnislosem Ablauf ist der Käufer zum Rücktritt vom Vertrag berechtigt. Weitere Schadensersatzansprüche wegen Nichterfüllung sind ausgeschlossen, soweit das Gesetz dies zulässt.

Lieferverzögerungen aufgrund höherer Gewalt, Streik, Aussperrung, behördlicher Anordnung und vergleichbarer Umstände oder aufgrund unverschuldeter Betriebsstörungen von mehr als einwöchiger Dauer, durch welche die Lieferung unmöglich oder erheblich erschwert wird, haben wir nicht zu vertreten. Gleiches gilt, wenn diese Umstände bei einem Vorlieferanten eintreten. Wir sind berechtigt, den Lieferzeitpunkt um die Dauer der Behinderung zzgl. einer angemessenen Anlaufzeit zu verschieben. Der Käufer ist innerhalb von 3 Tagen ab Kenntniserlangung vom Grund der Verzögerung entsprechend zu unterrichten.

Teillieferungen und Teilleistungen können erfolgen und dürfen gesondert abgerechnet werden.

Kommt der Käufer 14 Tage nach unserer ausdrücklichen Aufforderung zum Abruf der Ware in Annahmeverzug, steht

uns das Recht zum Rücktritt vom Vertrag zu. Unabhängig von der Erklärung des Rücktritts können ab diesem Zeitpunkt Lagerkosten berechnet werden.

5. Zahlung

Sind auf Auftragsbestätigungen oder Rechnungen Zahlungskonditionen aufgeführt, dann gelten diese als verbindlich vereinbart. Andernfalls ist der Rechnungsbetrag vor der Lieferung rein netto zu entrichten. Als beglichen gilt eine Rechnung erst dann, wenn wir über den Geldbetrag verfügen können.

Bei Neukunden, Kunden ohne platzierte Ausstellungsware oder Kunden, deren Kreditwürdigkeit uns nicht ausreichend erscheint, sind wir berechtigt, Vorauszahlung zu verlangen, auch wenn der Auftrag unsererseits bereits angenommen war.

Zur Zahlung im Scheck-Wechsel-Verfahren ist der Käufer nur nach vorheriger Vereinbarung mit uns berechtigt.

Bei Zahlungsverzug des Käufers sind wir berechtigt, ab Datum des Verzugs Zinsen in Höhe von 5 % über dem jeweiligen Diskont der Landeszentralbank zu fordern. Zahlungen des Käufers dürfen dann unabhängig von der Tilgungsbestimmung des Käufers mit der ältesten offenen Forderungen verrechnet werden.

Bis zur Begleichung fälliger Rechnungsbeträge einschließlich Verzugszinsen sind wir berechtigt, weitere Lieferungen aus laufenden Verträgen zurückzuhalten. Der Kunde hat das Recht zur Aufrechnung, Zurückbehaltung oder Minderung, auch wenn Mängelrügen oder Gegenansprüche geltend gemacht werden, erst dann, wenn die Gegenansprüche von uns anerkannt oder rechtskräftig festgestellt worden sind.

Alle bei uns geführten Konten eines Kunden bilden eine Einheit. Wir sind berechtigt, ein etwaiges Guthaben auf einem Konto gegen unsere Forderungen auf einem anderen Konto desselben Kunden aufzurechnen.

Zum Inkasso sind Vertreter unserer Firma nur bei Vorlage eines entsprechenden Ausweises berechtigt.

6. Platzierungsrabatt, Rückgaberecht

Werden dem Kunden Sonderkonditionen oder Rabatte für die Platzierung eines Produktes als Ausstellungsstück gewährt, dann ist der Kunde verpflichtet, dieses Produkt für einen zusammenhängenden Zeitraum von mindestens 6 Monaten in seiner Ausstellung verkaufsfördernd zu präsentieren. Bei Nichteinhaltung dieser Mindestfrist sind wir zur Nachforderung der gewährten Preisnachlässe in voller Höhe berechtigt.

Ein Rückgaberecht für bestellte Ware besteht ausnahmsweise nur dann, wenn dies im konkreten Einzelfall ausdrücklich vereinbart von uns schriftlich bestätigt wurde. Die Erklärung des Kunden, daß er von dem vereinbarten Rückgaberecht Gebrauch macht, muß innerhalb von 10 Tagen ab Erhalt der Ware schriftlich bei uns eingehen. Die Verpflichtung des Kunden zur unverzüglichen Mitteilung von eventuellen Mängeln oder Beschädigungen der Ware bleibt hiervon unberührt. Der Kunde hat die Ware auf sein Risiko unverzüglich in ihrer Originalverpackung porto- und frachtfrei und in der Weise an uns zurückzusenden, daß sie uns spätestens 8 Tage nach Erklärung der Rückgabeabsicht zugeht. Er wird von seiner Verpflichtung zur Zahlung der Ware nur dann frei, wenn er beide genannten Fristen gewahrt hat und die Ware unbeschädigt in einwandfreiem Zustand wieder im Werk eintrifft.

7. Abweichungen, Mängel, Nachbesserung

Von uns bestätigte Abmessungen und Gewichtsangaben gelten nicht als absolute Werte. Bei Massivholzprodukten kann insbesondere bei stärkeren Temperatur- und Feuchtigkeitsschwankungen keine Gewähr für die völlige Verzugsfreiheit übernommen werden. Bei angegebenen Materialstärken behalten wir uns Schwankungen von plus/minus 5 % vor. Der Kunde muss handelsübliche Farbabweichungen hinnehmen, die Massivholz als ein Naturprodukt mit sich bringt. Geringfügige Verfärbungen und Unregelmäßigkeiten im Holz sowie gesunde Äste bis zu einem Durchmesser von 10 mm berechtigen auch an sichtbaren Stellen nicht zur Reklamation.

Bei Textilprodukten behalten wir uns Schwankungen von plus/minus 3 % auf die Maße und von plus/minus 7 % auf das Gewicht vor.

Wir behalten uns Änderungen und Weiterentwicklungen unserer Modelle sowohl in technischer Hinsicht als auch bezüglich des Designs vor. Wir haften auch nicht für handelsübliche Abweichungen in der Ausführung der Ware, die diese als Ganzes nicht beeinträchtigen.

Eine Zusicherung bestimmter Eigenschaften der Ware gilt nur dann als wirksam vereinbart, wenn sie ausdrücklich und schriftlich von uns erklärt wurde.

Soweit nicht ausdrücklich etwas anderes vereinbart ist, gilt die gesetzliche Gewährleistungsfrist. Ihr Lauf beginnt mit

dem Tag der Versendung. Die Gewährleistung erlischt grundsätzlich, wenn gegen Pflege- und Gebrauchsanweisungen verstoßen wird oder ein sonstiger unsachgemäßer Gebrauch vorliegt. Gleiches gilt für fehlerhafte oder unvollständige Montage der Produkte oder für Veränderungen an den Produkten, die vom Kunden vorgenommen werden.

Die Mitteilung eines Mangels hat unverzüglich, spätestens jedoch innerhalb von 8 Tagen nach Erhalt der Ware schriftlich zu erfolgen. Für die Beseitigung von Mängeln gelten die gleichen Fristen und Grundsätze, wie für die Lieferung angeführt. Uns steht grundsätzlich das Recht zu, nach unserer Wahl entweder Ersatz zu leisten oder die Mängel an der Originalware kostenlos zu beseitigen. Hierfür muss uns die beanstandete Ware – auf Verlangen komplett – wieder zur Überarbeitung im Werk zur Verfügung gestellt werden. Wir sind berechtigt, eine zweite Nachbesserung zu versuchen, sofern der erste Versuch fehlschlägt. Für die zweite Nachbesserung gilt das oben Gesagte entsprechend.

8. Eigentumsvorbehalt

Die Ware bleibt bis zur vollständigen Bezahlung unser Eigentum. Dies schließt die völlige Einlösung der gegebenen Akzente, Wechsel und Schecks ein. Dies gilt für sämtliche Forderungen, die uns aus jeglichem Rechtsgrund gegen den Käufer zustehen.

Im Falle der Weiterveräußerung der Waren durch den Käufer an Dritte ist dieser bis zur endgültigen und vollständigen Bezahlung unserer Rechnungen verpflichtet, unsere Waren ebenfalls unter Eigentumsvorbehalt weiterzuverkaufen. Das von unserem Kunden gegenüber dem Dritten vorbehaltene Eigentum sowie die Forderungen und sonstige Ansprüche unseres Kunden gelten bis zur Höhe unserer Forderung bis zum Zeitpunkt der restlosen Zahlung als an uns abgetreten, ohne daß es im Einzelfall einer besonderen Abtretungserklärung bedarf. Auf unser Verlangen ist unser Kunde verpflichtet, uns den Weiterverkauf und den Namen des Dritten mitzuteilen, sonstige Auskünfte zu erteilen und Unterlagen herauszugeben. Weiterhin ist der Kunde auf unser Verlangen hin verpflichtet, den Dritten vor Übergabe der Ware ausdrücklich schriftlich auf unsere Eigentumsrechte hinzuweisen.

Bei Zugriffen Dritter auf die Ware hat der Käufer auf unser Eigentum hinzuweisen und uns unverzüglich zu benachrichtigen.

Durch eine Weiterverarbeitung der Ware erwirbt der Käufer nicht das Eigentum gemäß § 95 BGB an der neuen Sache. Für die aus der Verletzung unseres Eigentums entstehenden Kosten und Schäden hat in jedem Fall der Käufer einzustehen.

Weiterhin gilt als vereinbart, daß auch diejenigen Waren, welche möglicherweise bereits bezahlt sind und sich noch im Besitz des Käufers befinden, als zur Sicherheit übereignet gelten, sofern noch offenstehende weitere Forderungen unsererseits vorliegen. In diesem Fall gilt eine Übergabe an uns dadurch als ersetzt, daß der Käufer jederzeit widerruflich zum Besitz der Ware berechtigt ist.

Der Widerruf gilt als abgegeben, wenn der Käufer in Verzug mit der Zahlung kommt oder sich sonst vertragswidrig verhält.

Der Kunde verzichtet hiermit ausdrücklich und unwiderruflich auf eventuelle Ansprüche aus verbotener Eigenmacht. Er tritt hiermit seine Herausgabeansprüche ohne weitere Vereinbarung an uns ab. Rückvergütungsansprüche für Fracht, Lagergelder usw. sind ausgeschlossen.

9. Haftungsbeschränkung

Schadensersatzansprüche aus Unmöglichkeit der Leistung, aus positiver Forderungsverletzung, aus Verschulden bei Vertragsabschluß und aus unerlaubter Handlung sowie sonstige Schadensersatzansprüche sind grundsätzlich ausgeschlossen. Dies gilt auch bezüglich der Haftung für unsere Erfüllungs- und Verrichtungsgehilfen.

Dies gilt nicht bei Vorsatz und grober Fahrlässigkeit.

10. Datenverarbeitung und Datenschutz

Im Rahmen der geltenden Datenschutzgesetzgebung sind wir berechtigt, Daten zu speichern.

11. Salvatorische Klausel

Sollten einzelne der vorgenannten Geschäftsbedingungen unwirksam sein oder werden, berührt dies nicht die Wirksamkeit der übrigen Bestimmungen und des gesamten Rechtsgeschäfts. Die möglicherweise unwirksame Geschäftsbedingung gilt dann als durch eine hier zulässige und wirksame Bedingung ersetzt.

- Checkliste
- Angebotsanfrage
- Bestellung

An
 Coburger Werkstätten 1894 GMBH
 E-Mail: **info@coburger-werkstaetten.de**

Von (Name/Firma, Adresse, Telefon, E-Mail)*

* Für die Erstellung eines Angebots benötigen wir immer die vollständige (Liefer-)Adresse.

Modell: Anzahl:

Bettgröße (Breite x Länge):

Holzart: **Buche** massiv
 Kernbuche massiv
 Eiche massiv

Oberfläche: natur geölt + gewachst (= Standard, ohne Aufpreis)
 Eiche-WEISS, geölt + gewachst (nur für Eiche)(Aufpreis)
 Eiche-GRAU geölt + gewachst (nur für Eiche)(Aufpreis)
 (Buche/Kernbuche/Eiche) Oberfläche **klar lackiert** (farblos)
 (Buche/Eiche) Oberfläche **farbig gebeizt und lackiert**
 (siehe Preisliste Seiten 14-15)
Beizton / Nr.:
 Lackierung im **Glanzgrad NATUR-MATT** (stumpf-matt)
 (statt Standard-Glanzgrad seidenglänzend) (Aufpreis +78,- €):

Bauliche Optionen (Aufpreis) (Begriffserklärungen siehe Seite 13):

Sonderlänge? Sonderlänge 190 / 210 / 220 (statt 200)

Erhöhte Bettseite? Erhöhte Bettseite 21 cm statt 17 cm
 (= Standard bei "PRO"-Varianten)

Fuß-Erhöhung? Fuß-Erhöhung (Verlängerung unterhalb des Rahmens)
 Erhöhung + cm

Alu-Fußabschluss? Alu-Fußabschlüsse (H + 4 cm)
 (nicht möglich in Verbindung mit Fuß-Erhöhung!)

Fußteil? Erhöhtes Bett-Fußteil
 (Höhenüberstand 30 cm über Bettrahmen)

Lieferzeit? **Schnell-Lieferung** (Versand innerhalb von 10 Arbeitstagen;
 nur für Modelle des Schnell-Lieferprogrammes in den dafür
 angebotenen Ausführungen; Hinweise Seite 16)
 (Express-Zuschlag 99,- € inkl. MwSt. je Bett)

Gesamtpreis für die gewählte Konfiguration: _____



Unsere kompletten Programme finden Sie in der aktuellen **Gesamtpreisliste** und unter www.coburger-werkstaetten.de



Preisliste Schnell-Lieferprogramm, gültig ab 01.04.2023
Empfohlene Verkaufspreise inkl. MwSt. in EURO. Änderungen bleiben vorbehalten. Angebot freibleibend.
Alle Lieferungen erfolgen ausschließlich zu den Allgemeinen Geschäftsbedingungen der
COBURGER WERKSTÄTTEN 1894 GmbH, wie in der aktuellen Preisliste abgedruckt.

COBURGER WERKSTÄTTEN 1894 GmbH, Alte Schlossstraße 16, D-96253 Untersiemau
TEL +49 (0)9565 940 950, FAX +49 (0)9565 940 940
E-MAIL info@coburger-werkstaetten.de, INTERNET www.coburger-werkstaetten.de

COBURGER WERKSTÄTTEN 1894
100% AUS DEUTSCHER MANUFAKTUR