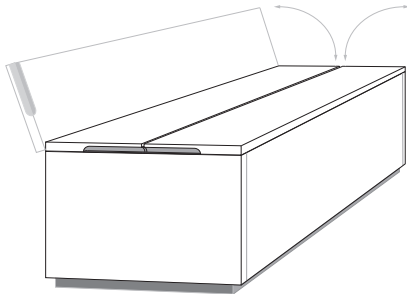

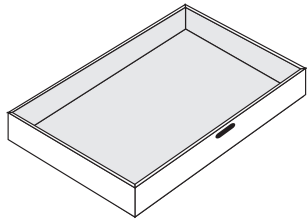
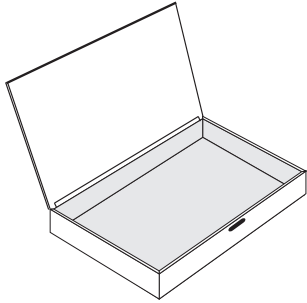


Zubehör
Nachttische
Nachtkommoden
Kommoden



Bettkasten mit Deckel

Rahmen Massivholz, Boden Furnierplatte,
Deckel Tischlerplatte, natur geölt
H 19 x B 127 x T 77 cm, auf Rollen

Bettkasten (ohne Deckel)

Rahmen Massivholz, Boden Furnierplatte,
natur geölt
H 17 x B 125 x T 75 cm, auf Rollen

- Klare Lackierung
- Farbig gebeizt + klar lackiert

Massivholz-Truhe

Massivholz, natur geölt, Boden Furnierplatte
Deckel zweiteilig, zum Sitzen geeignet

MT 96/40

L 96 x B 40 x H 46 cm

MT 115/40

L 115 x B 40 x H 46 cm

MT 134/40

L 134 x B 40 x H 46 cm

MT 96/59

L 96 x B 59 x H 46 cm

MT 115/59

L 115 x B 59 x H 46 cm

MT 134/59

L 134 x B 59 x H 46 cm

- Klare Lackierung
- Farbig gebeizt + klar lackiert

IMAGO Rahmenspiegel

Rahmen Massivholz, natur geölt
Rahmenbreite 11 cm, Dicke 4 cm,
Aufhängungen für horizontale und vertikale
Montage,

70 x 70
80 x 80

165 x 70
180 x 70

200 x 80
220 x 80

- Klare Lackierung
- Farbig gebeizt + klar lackiert

Filz-Platten (4 Stück)

(an den Fuß-Stellflächen angebracht)

	BUCHHE	KERNBUCHHE	EICHE	KIRSCHBAUM	NUSSBAUM
Bettkasten mit Deckel	(+)	(+)	(+)	(+)	(+)
Bettkasten (ohne Deckel)	(+)	(+)	(+)	(+)	(+)
(farblos)	(+)	(+)	(+)	(-)	(+)
Farbgruppe 1	(+)	(-)	(+)	(-)	(-)
Farbgruppe 2	(+)	(-)	(+)	(-)	(-)
Massivholz-Truhe					
MT 96/40	(+)	(+)	(+)	(+)	(+)
MT 115/40	(+)	(+)	(+)	(+)	(+)
MT 134/40	(+)	(+)	(+)	(+)	(+)
MT 96/59	(+)	(+)	(+)	(+)	(+)
MT 115/59	(+)	(+)	(+)	(+)	(+)
MT 134/59	(+)	(+)	(+)	(+)	(+)
(farblos)	(+)	(+)	(+)	(-)	(+)
Farbgruppe 1	(+)	(-)	(+)	(-)	(-)
Farbgruppe 2	(+)	(-)	(+)	(-)	(-)
IMAGO Rahmenspiegel					
70 x 70	(+)	(+)	(+)	(+)	(+)
80 x 80	(+)	(+)	(+)	(+)	(+)
165 x 70	(+)	(+)	(+)	(+)	(+)
180 x 70	(+)	(+)	(+)	(+)	(+)
200 x 80	(+)	(+)	(+)	(+)	(+)
220 x 80	(+)	(+)	(+)	(+)	(+)
(farblos)	(+)	(+)	(+)	(-)	(+)
Farbgruppe 1	(+)	(-)	(+)	(-)	(-)
Farbgruppe 2	(+)	(-)	(+)	(-)	(-)
Filz-Platten (4 Stück)	(+)				

Preisnachlass für Beimöbel auf dieser Seite:
5% bei Bestellung von 1 Stück zusammen mit einem Bettgestell in gleicher Holz Ausführung,
10% bei Bestellung von 2 Stück zusammen mit einem Bettgestell in gleicher Holz Ausführung.



MESA Beistelltisch
 H 50 x B 40 x T 40 cm
 Massivholz, **natur** geölt
 mit Schubfach und fest verbauter Ablageplatte

- **Erhöhung**
 (Fußverlängerung unterhalb des Unterbodens)
- **Klare Lackierung**
Farbig gebeizt + klar lackiert

	BUCHE	KERNBUCHHE	EICHE	KIRSCHBAUM	NUSSBAUM
	(+)	(+)	(+)	(+)	(+)
1 bis 15 cm	(+)	(+)	(+)	(+)	(+)
(farblos)	(+)	(+)	(+)	(-)	(+)
Farbgruppe 1	(+)	(-)	(+)	(-)	(-)
Farbgruppe 2	(+)	(-)	(+)	(-)	(-)



MESA XL Beistelltisch
 H 55 x B 55 x T 40 cm
 Massivholz, **natur** geölt
 mit Schubfach und fest verbauter Ablageplatte

- **Erhöhung**
 (Fußverlängerung unterhalb des Unterbodens)
- **Klare Lackierung**
Farbig gebeizt + klar lackiert

	BUCHE	KERNBUCHHE	EICHE	KIRSCHBAUM	NUSSBAUM
	(+)	(+)	(+)	(+)	(+)
1 bis 10 cm	(+)	(+)	(+)	(+)	(+)
(farblos)	(+)	(+)	(+)	(-)	(+)
Farbgruppe 1	(+)	(-)	(+)	(-)	(-)
Farbgruppe 2	(+)	(-)	(+)	(-)	(-)



VIDA Rundtisch
 H 55, Durchmesser 35 cm
 Massivholz, **natur** geölt**
 mit Schubfach und Kleinteilablage

- **Klare Lackierung**
Farbig gebeizt + klar lackiert

	BUCHE	KERNBUCHHE	EICHE	KIRSCHBAUM	NUSSBAUM
	(+)	(+)	(+)	(+)	(+)
(farblos)	(+)	(+)	(+)	(-)	(+)
Farbgruppe 1	(+)	(-)	(+)	(-)	(-)
Farbgruppe 2	(+)	(-)	(+)	(-)	(-)



PALO Nachttisch
 Massivholz, **natur** geölt**
 B 59 x T 40 cm, 1 Schubfach

Standardhöhe
 Höhe 15 bis 39 cm
 Höhe 41 bis 50 cm

- **Klare Lackierung**
Farbig gebeizt + klar lackiert

	BUCHE	KERNBUCHHE	EICHE	KIRSCHBAUM	NUSSBAUM
H 40 cm	(+)	(+)	(+)	(+)	(+)
H 15 - 39 cm	(+)	(+)	(+)	(+)	(+)
H 41 - 50 cm	(+)	(+)	(+)	(+)	(+)
(farblos)	(+)	(+)	(+)	(-)	(+)
Farbgruppe 1	(+)	(-)	(+)	(-)	(-)
Farbgruppe 2	(+)	(-)	(+)	(-)	(-)

- **Reduzierte Breite 40 cm**

B 40 cm (preisgleich)



Winkeltisch* mit Schubfach
 für **linke** oder **rechte** Bettseite (davorstehend)
Seite bei Bestellung bitte angeben!
 B 64** x T 40 cm, Massivholz natur, geölt u. gewachst, Schubkasten immer Buche natur
 Komfortauszüge m. Selbsteinzug
 (optional auch **ohne Schubfach** möglich:
 Preisnachlass 60,-)

für Bett-Rahmenhöhe
 für Bett-Rahmenhöhe

***Achtung!** Beachten Sie für die Wahl des Lattenrostes, dass der Winkeltisch ca. 1,5 cm breit und ca. 2,5 cm tief in den Matratzenraum hineinragt.

** Winkeltisch auch in **Sonderbreite 40 cm (ca.) ohne Aufpreis** möglich; bei Bestellung bitte deutlich hervorheben!

	BUCHE	KERNBUCHHE	EICHE	KIRSCHBAUM	NUSSBAUM
H 15 - 30 cm	(+)	(+)	(+)	(+)	(+)
H 31 - 50 cm	(+)	(+)	(+)	(+)	(+)
(farblos)	(+)	(+)	(+)	(-)	(+)
Farbgruppe 1	(+)	(-)	(+)	(-)	(-)
Farbgruppe 2	(+)	(-)	(+)	(-)	(-)

- **Klare Lackierung**
Farbig gebeizt + klar lackiert

**** Schubkästen immer Buche natur**

Preisnachlass für Beimöbel auf dieser Seite:
5% bei Bestellung von 1 Stück zusammen mit einem Bettgestell in gleicher Holz Ausführung,
10% bei Bestellung von 2 Stück zusammen mit einem Bettgestell in gleicher Holz Ausführung.



Anstecktisch* ...
 B 40 x T 40 cm
 Massivholz, natur geölt

... **S 25** für Bettseitenstärke 25 mm
 ... **S 30** für SOLYO, SOLITO, SOLANO

■ **Klare Lackierung**
Farbig gebeizt + klar lackiert

***Achtung!** Beachten Sie für die Wahl des Lattenrostes, dass der Winkeltisch ca. 1,5 cm breit und ca. 2,5 cm tief in den Matratzenraum

	BUCHHE	KERNBUCHE	EICHE	KIRSCHBAUM	NUSSBAUM
(+)	(+)	(+)	(+)	(+)	(+)
(+)	(+)	(+)	(+)	(+)	(+)

(farblos)	(+)	(+)	(+)	(-)	(+)
Farbgruppe 1	(+)	(-)	(+)	(-)	(-)
Farbgruppe 2	(+)	(-)	(+)	(-)	(-)

(+)	(+)	(+)	(+)	(+)	(+)
-----	-----	-----	-----	-----	-----

Beistelltisch TAVERO
 H 55 x B 31 x T 31 cm
 Massivholz, natur geölt**
 mit Schubfach und fest verbauter Ablageplatte

■ **Klare Lackierung**
Farbig gebeizt + klar lackiert

(farblos)	(+)	(+)	(+)	(-)	(+)
Farbgruppe 1	(+)	(-)	(+)	(-)	(-)
Farbgruppe 2	(+)	(-)	(+)	(-)	(-)

Bettbank LINEA
 (gerader Beinverlauf)
 H ca. 50 x L 120 x T 40 cm
 Gestell Massivholz, natur geölt

Bezugsmaterial gestellt
Stoff 1 / Kunstleder
Stoff 2
Leder 1
Leder 2

Massivholz-Platte (statt Polster)

■ **Klare Lackierung**
Farbig gebeizt + klar lackiert

(+)	(+)	(+)	(+)	(+)	(+)
(+)	(+)	(+)	(+)	(+)	(+)
(+)	(+)	(+)	(+)	(+)	(+)
(+)	(+)	(+)	(+)	(+)	(+)
(-)	(-)	(-)	(-)	(-)	(-)

(+)	(+)	(+)	(+)	(+)	(+)
-----	-----	-----	-----	-----	-----

(farblos)	(+)	(+)	(+)	(-)	(+)
Farbgruppe 1	(+)	(-)	(+)	(-)	(-)
Farbgruppe 2	(+)	(-)	(+)	(-)	(-)

Bettbank FORMA
 (Beine nach unten verzängt)
 H ca. 50 x L 120 x T 40 cm
 Gestell Massivholz, natur geölt

Bezugsmaterial gestellt
Stoff 1 / Kunstleder
Stoff 2
Leder 1
Leder 2

Massivholz-Platte (statt Polster)

■ **Klare Lackierung**
Farbig gebeizt + klar lackiert

(+)	(+)	(+)	(+)	(+)	(+)
(+)	(+)	(+)	(+)	(+)	(+)
(+)	(+)	(+)	(+)	(+)	(+)
(+)	(+)	(+)	(+)	(+)	(+)
(-)	(-)	(-)	(-)	(-)	(-)

(+)	(+)	(+)	(+)	(+)	(+)
-----	-----	-----	-----	-----	-----

(farblos)	(+)	(+)	(+)	(-)	(+)
Farbgruppe 1	(+)	(-)	(+)	(-)	(-)
Farbgruppe 2	(+)	(-)	(+)	(-)	(-)

Bank KENO
 Wangenbank aus Massivholz, natur geölt
 Höhe 45 cm, Sitztiefe 40 cm
 Materialstärke 3 cm, mit Höhenverstellern
 (Zwischenlängen zum Preis der nächstgrößeren Länge möglich)

Länge

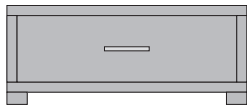
90 cm	(+)	(+)	(+)	(+)	(+)
100 cm	(+)	(+)	(+)	(+)	(+)
120 cm	(+)	(+)	(+)	(+)	(+)
140 cm	(+)	(+)	(+)	(+)	(+)
160 cm	(+)	(+)	(+)	(+)	(+)
180 cm	(+)	(+)	(+)	(+)	(+)
200 cm	(+)	(+)	(+)	(+)	(+)
220 cm	(+)	(+)	(+)	(+)	(+)

■ **Klare Lackierung**
Farbig gebeizt + klar lackiert

(farblos)	(+)	(+)	(+)	(-)	(+)
Farbgruppe 1	(+)	(-)	(+)	(-)	(-)
Farbgruppe 2	(+)	(-)	(+)	(-)	(-)

**** Schubkästen immer Buche natur**

Preisnachlass für Beimöbel auf dieser Seite:
5% bei Bestellung von 1 Stück zusammen mit einem Bettgestell in gleicher Holzausführung,
10% bei Bestellung von 2 Stück zusammen mit einem Bettgestell in gleicher Holzausführung.

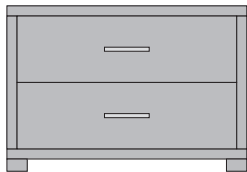


BEDBOX 25 mit 1 Schubfach
 H 25 x B 59 x T 40 cm
 Massivholz natur, geölt u. gewachst**
 Komfortauszüge m. Selbsteinzug; Bügelgriff

■ **Farbig gebeizt + klar lackiert****

	BUCHE	KERNBUCHEN**	EICHE**	KIRSCHBAUM**	NUSSBAUM**
	(+)	(+)	(+)	(+)	(+)
Farbgruppe 1	(+)	(-)	(+)	(-)	(-)
Farbgruppe 2	(+)	(-)	(+)	(-)	(-)

BEDBOX-XS 25 mit 1 Schubfach
 (wie oben, jedoch reduzierte Breite 40 cm)

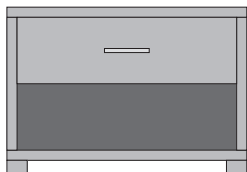


BEDBOX 41 mit 2 Schubfächern
 H 41 x B 59 x T 40 cm
 Massivholz natur, geölt u. gewachst**
 Komfortauszüge m. Selbsteinzug; Bügelgriffe

■ **Farbig gebeizt + klar lackiert****

	BUCHE	KERNBUCHEN**	EICHE**	KIRSCHBAUM**	NUSSBAUM**
	(+)	(+)	(+)	(+)	(+)
Farbgruppe 1	(+)	(-)	(+)	(-)	(-)
Farbgruppe 2	(+)	(-)	(+)	(-)	(-)

BEDBOX-XS 41 mit 2 Schubfächern
 (wie oben, jedoch reduzierte Breite 40 cm)

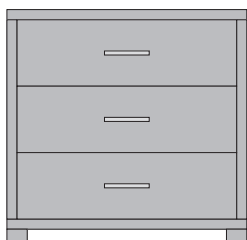


BEDBOX 41 mit 1 Schubfach (oben)
 (unten offene Ablage, Höhe ca. 16 cm)
 H 41 x B 59 x T 40 cm
 Massivholz natur, geölt u. gewachst**
 Komfortauszüge m. Selbsteinzug; Bügelgriff

■ **Farbig gebeizt + klar lackiert****

	BUCHE	KERNBUCHEN**	EICHE**	KIRSCHBAUM**	NUSSBAUM**
	(+)	(+)	(+)	(+)	(+)
Farbgruppe 1	(+)	(-)	(+)	(-)	(-)
Farbgruppe 2	(+)	(-)	(+)	(-)	(-)

BEDBOX-XS 41 mit 1 Schubfach
 (wie oben, jedoch reduzierte Breite 40 cm)



BEDBOX 57 mit 3 Schubfächern
 H 57 x B 59 x T 40 cm
 Massivholz natur, geölt u. gewachst**
 Komfortauszüge m. Selbsteinzug; Bügelgriffe

■ **Farbig gebeizt + klar lackiert****

	BUCHE	KERNBUCHEN**	EICHE**	KIRSCHBAUM**	NUSSBAUM**
	(+)	(+)	(+)	(+)	(+)
Farbgruppe 1	(+)	(-)	(+)	(-)	(-)
Farbgruppe 2	(+)	(-)	(+)	(-)	(-)

BEDBOX-XS 57 mit 3 Schubfächern
 (wie oben, jedoch reduzierte Breite 40 cm)

** Schubkästen immer Buche natur

Preisnachlass für Beimöbel auf dieser Seite:
5% bei Bestellung von 1 Stück zusammen mit einem Bettgestell in gleicher Holz Ausführung,
10% bei Bestellung von 2 Stück zusammen mit einem Bettgestell in gleicher Holz Ausführung.



SLIMBOX 25
 H 25 x B 40 x T 42 cm, 1 Schubfach
 Massivholz, natur geölt, mit Griffausfräsungen

■ **Farbig gebeizt + klar lackiert****

	BUCHE	KERNBUCHEN**	EICHE**	KIRSCHBAUM**	NUSSBAUM**
	(+)	(+)	(+)	(+)	(+)
Farbgruppe 1	(+)	(-)	(+)	(-)	(-)
Farbgruppe 2	(+)	(-)	(+)	(-)	(-)



SLIMBOX 41
 H 41 x B 40 x T 42 cm, 2 Schubfächer
 Massivholz, natur geölt, mit Griffausfräsungen

■ **Farbig gebeizt + klar lackiert****

	BUCHE	KERNBUCHEN**	EICHE**	KIRSCHBAUM**	NUSSBAUM**
	(+)	(+)	(+)	(+)	(+)
Farbgruppe 1	(+)	(-)	(+)	(-)	(-)
Farbgruppe 2	(+)	(-)	(+)	(-)	(-)



SLIMBOX 57
 H 57 x B 40 x T 42 cm, 3 Schubfächer
 Massivholz, natur geölt, mit Griffausfräsungen

■ **Farbig gebeizt + klar lackiert****


	BUCHE	KERNBUCHEN**	EICHE**	KIRSCHBAUM**	NUSSBAUM**
	(+)	(+)	(+)	(+)	(+)
Farbgruppe 1	(+)	(-)	(+)	(-)	(-)
Farbgruppe 2	(+)	(-)	(+)	(-)	(-)



NIGHTBOX 25
 H 25 x B 59 x T 42 cm, 1 Schubfach
 Massivholz, natur geölt, mit Griffausfräsungen

■ **Farbig gebeizt + klar lackiert****

	BUCHE	KERNBUCHEN**	EICHE**	KIRSCHBAUM**	NUSSBAUM**
	(+)	(+)	(+)	(+)	(+)
Farbgruppe 1	(+)	(-)	(+)	(-)	(-)
Farbgruppe 2	(+)	(-)	(+)	(-)	(-)



NIGHTBOX 41
 H 41 x B 59 x T 42 cm, 2 Schubfächer
 Massivholz, natur geölt, mit Griffausfräsungen

■ **Farbig gebeizt + klar lackiert****


	BUCHE	KERNBUCHEN**	EICHE**	KIRSCHBAUM**	NUSSBAUM**
	(+)	(+)	(+)	(+)	(+)
Farbgruppe 1	(+)	(-)	(+)	(-)	(-)
Farbgruppe 2	(+)	(-)	(+)	(-)	(-)



NIGHTBOX 57
 H 57 x B 59 x T 42 cm, 3 Schubfächer
 Massivholz, natur geölt, mit Griffausfräsungen

■ **Farbig gebeizt + klar lackiert****


	BUCHE	KERNBUCHEN**	EICHE**	KIRSCHBAUM**	NUSSBAUM**
	(+)	(+)	(+)	(+)	(+)
Farbgruppe 1	(+)	(-)	(+)	(-)	(-)
Farbgruppe 2	(+)	(-)	(+)	(-)	(-)



LONGBOX 25
 H 25 x B 95 x T 42 cm, 1 Schubfach
 Massivholz, natur geölt, mit Griffausfräsungen

■ **Farbig gebeizt + klar lackiert****


	BUCHE	KERNBUCHEN**	EICHE**	KIRSCHBAUM**	NUSSBAUM**
	(+)	(+)	(+)	(+)	(+)
Farbgruppe 1	(+)	(-)	(+)	(-)	(-)
Farbgruppe 2	(+)	(-)	(+)	(-)	(-)



LONGBOX 41
 H 41 x B 95 x T 42 cm, 2 Schubfächer
 Massivholz, natur geölt, mit Griffausfräsungen

■ **Farbig gebeizt + klar lackiert****

	BUCHE	KERNBUCHEN**	EICHE**	KIRSCHBAUM**	NUSSBAUM**
	(+)	(+)	(+)	(+)	(+)
Farbgruppe 1	(+)	(-)	(+)	(-)	(-)
Farbgruppe 2	(+)	(-)	(+)	(-)	(-)



LONGBOX 57
 H 57 x B 95 x T 42 cm, 3 Schubfächer
 Massivholz, natur geölt, mit Griffausfräsungen

■ **Farbig gebeizt + klar lackiert****

	BUCHE	KERNBUCHEN**	EICHE**	KIRSCHBAUM**	NUSSBAUM**
	(+)	(+)	(+)	(+)	(+)
Farbgruppe 1	(+)	(-)	(+)	(-)	(-)
Farbgruppe 2	(+)	(-)	(+)	(-)	(-)

** Schubkästen immer Buche natur



NIGHTBOX 78
 H 78 x B 59 x T 42 cm, 4 Schubfächer
 Massivholz, **natur** geölt, mit Griffausfräsungen

■ **Farbig gebeizt + klar lackiert****


	BUCHÉ	KERNBUCHÉ**	EICHE**	KIRSCHBAUM**	NUSSBAUM**
Farbgruppe 1	(+)	(-)	(+)	(-)	(-)
Farbgruppe 2	(+)	(-)	(+)	(-)	(-)



NIGHTBOX 96
 H 96,5 x B 59 x T 42 cm, 5 Schubfächer
 Massivholz, **natur** geölt, mit Griffausfräsungen

■ **Farbig gebeizt + klar lackiert****

	BUCHÉ	KERNBUCHÉ**	EICHE**	KIRSCHBAUM**	NUSSBAUM**
Farbgruppe 1	(+)	(-)	(+)	(-)	(-)
Farbgruppe 2	(+)	(-)	(+)	(-)	(-)



NIGHTBOX 134
 H 134 x B 59 x T 42 cm, 7 Schubfächer
 Massivholz, **natur** geölt, mit Griffausfräsungen

■ **Farbig gebeizt + klar lackiert****

	BUCHÉ	KERNBUCHÉ**	EICHE**	KIRSCHBAUM**	NUSSBAUM**
Farbgruppe 1	(+)	(-)	(+)	(-)	(-)
Farbgruppe 2	(+)	(-)	(+)	(-)	(-)

**** Schubkästen immer Buche natur**



LONGBOX 78
H 78 x B 95 x T 42 cm, 4 Schubfächer
Massivholz, **natur** geölt, mit Griffausfräsungen

■ **Farbig gebeizt + klar lackiert****

	BUCHÉ	KERNBUCHÉ**	EICHE**	KIRSCHBAUM**	NUSSBAUM**
	(+)	(+)	(+)	(+)	(+)
	(+)	(+)	(+)	(+)	(+)
Farbgruppe 1	(+)	(-)	(+)	(-)	(-)
Farbgruppe 2	(+)	(-)	(+)	(-)	(-)



LONGBOX 96
H 96,5 x B 95 x T 42 cm, 5 Schubfächer
Massivholz, **natur** geölt, mit Griffausfräsungen

■ **Farbig gebeizt + klar lackiert****

	(+)	(+)	(+)	(+)	(+)
	(+)	(+)	(+)	(+)	(+)
Farbgruppe 1	(+)	(-)	(+)	(-)	(-)
Farbgruppe 2	(+)	(-)	(+)	(-)	(-)



LONGBOX 134
H 134 x B 95 x T 42 cm, 7 Schubfächer
Massivholz, **natur** geölt, mit Griffausfräsungen

■ **Farbig gebeizt + klar lackiert****

	(+)	(+)	(+)	(+)	(+)
	(+)	(+)	(+)	(+)	(+)
Farbgruppe 1	(+)	(-)	(+)	(-)	(-)
Farbgruppe 2	(+)	(-)	(+)	(-)	(-)

** Schubkästen immer Buche natur

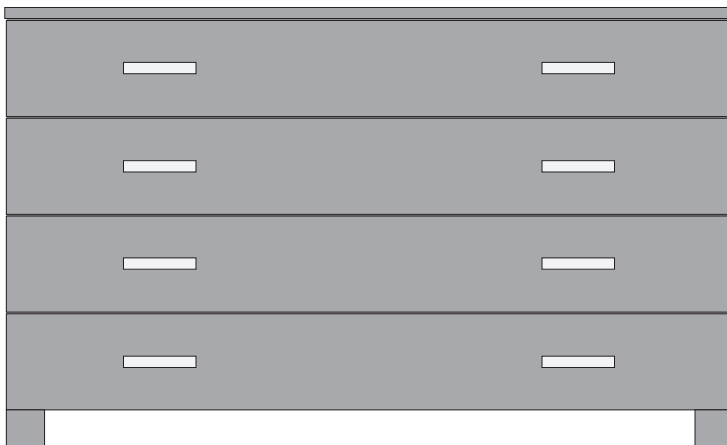


LINOMA XL 128-G

H 98 x B 128 x T 51,5 cm, 4 Schübe
 Front und Deckplatte Massivholz
 Korpus Tischlerplatte, natur geölt,
Griffausfräsungen, Schübe Voll-
 auszug mit gedämpftem Selbsteinzug,

- **Farbig gebeizt + klar lackiert****

	BUCHHE	KERNBUCHHE**	EICHE**	KIRSCHBAUM**	NUSSBAUM**
	(+)	(+)	(+)	(+)	(+)
Farbgruppe 1	(+)	(-)	(+)	(-)	(-)
Farbgruppe 2	(+)	(-)	(+)	(-)	(-)
	(+)	(+)	(+)	(+)	(+)
Farbgruppe 1	(+)	(-)	(+)	(-)	(-)
Farbgruppe 2	(+)	(-)	(+)	(-)	(-)



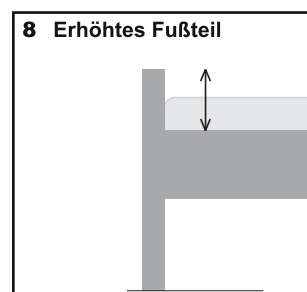
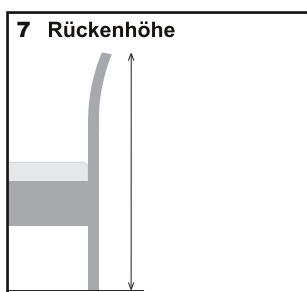
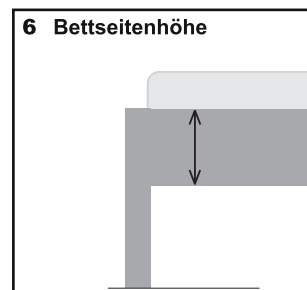
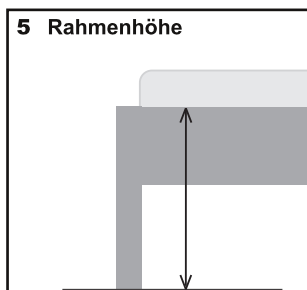
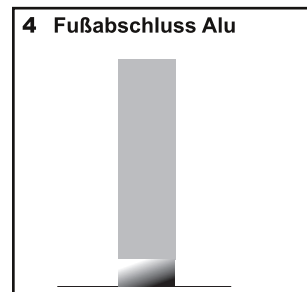
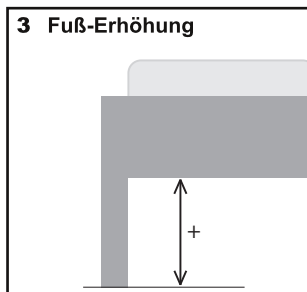
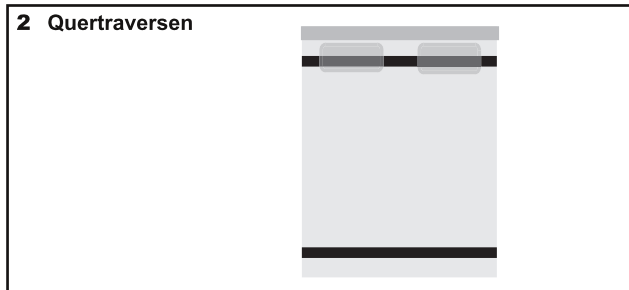
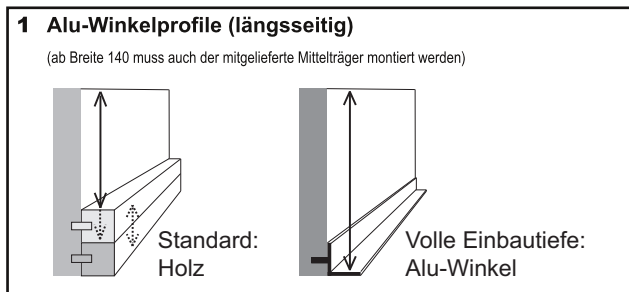
LINOMA XL 128-B

H 98 x B 128 x T 51,5 cm, 4 Schübe
 Front und Deckplatte Massivholz
 Korpus Tischlerplatte, natur geölt,
Bügelgriffe Alu-matt, Schübe Voll-
 auszug mit gedämpftem Selbsteinzug,

- **Farbig gebeizt + klar lackiert****

** Schubkästen immer Buche natur

Technische Erläuterungen



Holzarten, Farbtöne, Oberflächen

Die meisten unserer Produkte werden in mehreren verschiedenen Holzarten angeboten und gefertigt. Die Antwort auf die Frage, in welchen Holzarten ein bestimmtes Möbelstück hergestellt wird, finden Sie in dieser Preisliste beim jeweiligen Produkt. Bei Möbeln aus Holz ist die Holzart, also das Material, aus dem das Möbelstück gefertigt wird, von der Art (und dem Farbton) der Oberflächenbearbeitung zu unterscheiden:

Die Holzoberflächen können zum einen farblos (z.B. mit klarem Holzöl oder farblosem Lack) versiegelt werden. Dadurch wird das Holz geschützt und die natürliche Holzfarbe zur Geltung gebracht. Zum anderen können bei hellen Hölzern, wie Buche oder Eiche, durch den Auftrag von farbigen Beizen auch andere elegante Farbtöne erzielt werden. Die stets noch erforderliche Versiegelung der farblich gebeizten Oberflächen erfolgt durch eine klare (farblose) Lackierung.

Die zur Auswahl stehenden Beiztöne sind - entsprechend dem Mehraufwand der Bearbeitung - in 2 verschiedene Farbgruppen (siehe Übersicht) mit unterschiedlichen Aufpreisen unterteilt.

Generell ist zu beachten, dass Farbton und Struktur von Massivholz naturbedingt von Baumstamm zu Baumstamm unterschiedlich ausfallen. Damit variiert nicht nur das Erscheinungsbild natur geölter Oberflächen, sondern auch das von Beiztönen sowohl im Hinblick auf den Farbton als auch auf die Hell-Dunkel-Deckung der Beize. Hieraus resultierende Farbunterschiede sind ein Echtheitsmerkmal für Massivholz und stellen keinen Reklamationsgrund dar.

Bei klaren (farblosen) Lacken sind unterschiedliche Glanzgrade möglich. Der Standard-Glanzgrad für unsere Produkte ist **seidenglänzend**. Auf Wunsch ist jedoch auch eine Lackierung mit dem Glanzgrad natur-matt (Aufpreis) möglich:


Glanzgrade der Lackierung:

standard: **seidenglänzend** (Hydro-Lack)

optional: **natur-matt** (DD-Lack,
 Aufpreis 78,00 € je Kommission)

Naturhölzer

(mit Öl-Wachs-Oberfläche)



Eiche, farbig pigmentiert

mit Öl-Wachs-Oberfläche

(Aufpreis wie Farbgruppe 1)



Farbig gebeizte + klar lackierte Oberflächen

Farbgruppe 1:



Farbgruppe 2:

